


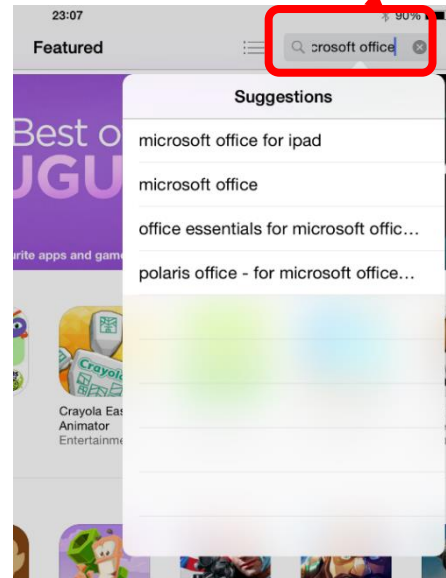
ขั้นตอนการติดตั้งโปรแกรม Microsoft Office บน IOS

1. เลือก “App Store” บน iPad




2. ในช่องค้นหา พิมพ์คำว่า “Microsoft Office”

ค้นหา Microsoft Office



3. เลือกติดตั้ง application ในชุด Microsoft Office ตามความต้องการของท่าน



4. เมื่อ download เสร็จสิ้น ให้เปิด Application ตัวใดตัวหนึ่งที่ท่านติดตั้งไว้ เช่น Word



5. เมื่อเปิดใช้งานครั้งแรก ให้กดปุ่ม Sign-in โดยให้ใส่ email account ของทางมหาวิทยาลัย เช่น student@university.ac.th
6. จากนั้นกด Next

